

CHAMPION

GLOBAL POWER EQUIPMENT™



PRODUKTBROSCHYR
SVERIGE 2018

ARBETE



NÖJE



HEM



www.championgenerators.se

Champion Power Equipment är marknadsledande på elverk sedan 2003. Champion har mångårig erfarenhet av att tillhandahålla pålitliga och tåliga maskiner som är utvecklade och designade i USA för både den amerikanska och europeiska marknaden. Vi på Champion är stolta över att sätta standarden för överlägsen prestation - för hem, arbete och nöje.

Vi ger spänning åt din vardag!



Champions produkter omfattar idag portabla elverk, Home Standby-elverk, inverterelverk, motorer, winchar, högtryckstvättar och mycket annat. Vi sedan starten sålt över 2,500,000 elverk i bara USA och det vittnar en del om vår kvalitet, användarvänlighet och funktion.

Som användare av ett elverk från Champion lovar vi en bekymmersfri upplevelse.

VÅRA VÄRDERINGAR PÅMINNER OSS OM VAD SOM ÄR VIKTIGT

- Vi är förbundna till att ständigt stärka våra produkter och varumärke för att behålla en marknadsledande roll
- Vårt fokus ligger på våra återförsäljare och slutkunder. Det medför att vi ständigt måste förbättra kvalitén, känslan, upplevelsen, utseendet och funktionen på våra produkter för att inte bara nå, utan överträffa, era förväntningar
- Vi är innovativa och designmedvetna
- Vi är dedikerade till vårt mål att konstant leverera produkter som överträffar marknadens förväntningar

ATT VÄLJA ELVERK

Alla elektriska produkter som du använder har en märkdata som berättar hur mycket de förbrukar i Watt (W). Det är denna effekt som bestämmer vilken storlek du behöver på ditt elverk.



De flesta hushållsapparater och verktyg tillhör den kategori av produkter som är enkla att fastställa effekten på. Det finns dock ett undantag som är viktigt att känna till - induktiv last. Produkter som t.ex. kyl, frys, kompressorer och svets som innehåller mycket metall eller motorer har en hög startström som ofta ligger mellan tre till fem gånger så högt som den vanliga kontinuerliga effekten. Startströmmen varar bara en kort stund innan den går ner till den normala förbrukningen, men är viktig att känna till.

Om du är osäker på vad din produkt har för start- eller kontinuerlig förbrukning är det alltid bäst att ringa tillverkaren och fråga. När du vet vad din produkt har för effekt är det enkelt att välja rätt elverk eftersom vi tydligt beskriver elverkets effekt. En sak till; Om du ska driva flera saker samtidigt lägger du ihop deras watt.

INVERTERELVERK FÖR KÄNSLIG UTRUSTNING

Att driva datorer, TV eller annan typ av modern teknik med ett vanligt elverk är inte att rekommendera. Om du vill driva den typen av teknik från ett vanligt elverk är det viktigt att elverket har Automatiskt Voltage Regulator (AVR), vilket är standard på alla elverk från Champion. Det bästa är dock att använda ett inverterelverk som ger lika bra ström som hemma i ditt eluttag. Ett inverterelverk ger ren sinus vilket innebär en stabil Volt och Hz på strömmen som inte skadar lasten. Om du använder ett vanligt elverk kan din utrustning gå sönder, fungera sådär eller som den ska - vågar du testa?

OBS! Alla elverk, oavsett typ, ger ofta en spänningsökning när bränslet tar slut. Detta kan skada din utrustning. Var alltid observant på bränslenivån i ditt elverk.

3000 PSI HÖGTRYCKSTVÄTT

Artikelkod: 76503
Kapacitet: 3000 PSI
Motor: 196cc
Ljudnivå: 68dB vid 7m
Slang: 8m
Garanti: 3 År

Specifikationer			
Kapacitet	3000 PSI (ca 215bar)	Mått (LxBxH)	85 x 52.5 x 88.5 cm
Fas	Nej	Vikt	48 kg
Power Factor	Nej	Överlastskydd	Ja
Varvtal	3000	Cold Start-teknologi	Ja
Motor	196cc	Bränslemätare	Ja
Bränsletank	3 liter	Hjul	30cm, punkteringsfria
Oljetank	0.6 liter	Vattentemperatur, max	40°C
Starttyp	Dragsnöre	Kem-insprutning	Lågt tryck
Automatisk avstängning vid låg oljenivå	Automatiskt	Lägsta tryck på inkommande vatten	ca 4.5 liter/min
Choketyp	Manuell	Pistolhandtag	Snabbkontakt
Ljudnivå	68dB vid 7m	Slang	8m



3 År Garanti:

Champions högtryckstvätt modell 76503 3000 PSI är en bensindriven högtryckstvätt som ger pålitlig och bärbar tvättkraft för hemmet och arbetsplatsen. Våra nya modeller från 2017 är också utrustade med italienska AR-pumpar.

Denna enhet ger 3000 PSI (ca 214 bar) och drivs av en 196cc Champion fyrtaktsmotor på en en cylinder. Den är utrustad med en 2,5cm stålram, punkteringsfria hjul, ett greppvänligt spolhandtag med fyra spolmunstycken (15°, 25°, 40° och kem) med snabbkontakt. Den har dessutom en värmeavlastande ventil som skyddar pumpen, 7,5m högtrycksslang och en standardkontakt för trädgårdsslang. För rengöringsmedel har den ett integrerat injektionsmunstycke samt en dryg 3,5 liters behållare. Helt enkelt den perfekta högtryckstvätten för både hemmet, industrin och kommersiellt bruk.

Medföljande tillbehör:

- Oljeträtt
- Pistolhandtag med komfortgrepp
- Fyra munstycken med snabbkontakt
- 7,6m högtrycksslang

CHAMPION
GLOBAL POWER EQUIPMENT

INVERTERELVERK BENSIN



WARRIOR 100MM VATTENPUMP

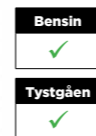
Artikelkod: WP100CLE
Inlopp/Utlopp: 100mm
Varvtal: 3600
Ljudnivå: 79dB vid 7m
Certifiering: ISO9001-2000, GS, TUV & CE

Specifikationer			
Typ	Self-excited, 2-pole single phase, brushless	Motortyp	Vertikal en-cylindrig 4-takt, luftkyld och direktinsprutning
Kontinuerlig effekt	5.5 kW	Vikt	65 kg
Maxvolym (kubikmeter/tim)	75	Start	Elektrisk nyckelstart och dragsnöre
Kontinuerlig volym (kubikmeter/tim)	50	Oljekapacitet	1.1 liter
Inlopp/Utlopp	100mm	Bränslekapacitet	5 liter
Bränslekonsumtion	435	Alarm vid låg olja	Ingår
Pole numbers	2	Drivmedel	Diesel
Insulation	B	Kylning	Forcerad luftkylning
Motormodell	KT186	Smörjning	Automatiskt
Varvtal	3600	Mått (LxBxH)	66,5 x 54,5 x 62,0cm
Certifiering	ISO9001-2000, GS, TUV & CE	Ljudnivå	79dB vid 7m



Denna portabla vattenpump har en kraftig ram av industrityp som ger ett riktigt bra skydd och förenklar transport. Det passar utmärkt till översvämning, gruvor och brunnar. Kan användas både till rent och smutsigt vatten.

Kraftfull och pålitlig vattenpump med har både manuell och elektrisk start. Den går smidigt och är utrustad med bränslekran, fästen för att motverka vibration och stänger dessutom av sig automatiskt vid låg oljenivå.



3 År Garanti:



Champion 71001i-E portabla inverterelverk är utrustad med en 50cc egenutvecklad en-cylindrig fyrtaktsmotor som producerar 1000w ren sinus i topp effekt.

Den har en drifttid på 10 timmar vid 25% last tack vare 2,8 liters tanken. Elverket är utrustat med en automatisk avstängning vid låg oljenivå och är utvecklat för en lång livstid och minimalt underhåll. Tack vare sin inverterteknik ger detta elverk ren sinus vilket ger samma förutsättningar som ett eluttag i hemmet för känslig utrustning. Detta elverk är utmärkt för semesteren, jakten, campingen eller lättare arbeten runt huset.

Funktioner:

- Inverterelverk som ger ren sinus
- Economy-läge som sparar bränsle
- Stapelbar design
- Parallellkopplingsfunktion
- Inbyggda bärhandtag

Inkluderat:

- Oljeträtt
- Tändstiftsnyckel

1000 WATT INVERTERELVERK

Artikelkod: 71001i-EU
Ljudnivå: 53 dBA @ 7m
Toppeffekt: 1000 watts
Miljöcertifiering: EPA/CARB
Garanti: 3 År
Lämplig för: ✓ Datorer
 ✓ Finelektronik
 ✓ Verktyg/Belysning
 ✓ Campingutrustning etc.

Specifikationer			
Startström	1125w	Rekommenderad olja	SAE 10w-30
Toppeffekt	1000w	Starttyp	Dragsnöre
Kontinuerlig effekt	900w	Avstängning vid låg olja	Automatiskt
AC-Uttag	1st	Bärbar	Ja
DC-Uttag	Nej	Choketyp	Manuell
Fas	En fas	Ljudnivå	53 dB @ 7m
Frekvens	50 Hz	Dimensioner (L*B*H)	51.5 x 34.5 x 45 cm
Utgångsspänning	Ren sinus, 240v	Vikt	15.6 kg
Överlastskydd	Automatiskt	Utsläppscertifiering	EPA/CARB
Varvtal	Automatiskt (beror på last)	Drifttid	10 tim vid 25% last
Bränslekapacitet	Bensin, 2.8 Liter	Oljekapacitet	0.4 Liter

PARALLELLKOPPLING

Artikelnummer: 73500i
Passar till: ✓ Champion Inverterelverk

Specifikationer			
Bruttovikt	1.6 kg	Bredd	20 cm
Längd	50.5 cm	Höjd	9 cm

VAD INNEBÄR PARALLELLKOPPLING?

Alla elverk kan arbeta ensamma. Våra inverterelverk är dessutom skapade för att kunna parallellkopplas för att gemensamt ge en högre effekt. Parallellkopplingen synkroniserar spänningen från de enskilda elverken så att du kan använda de två enheterna som en, men med en högre effekt.

Champion 2000W Inverterelverk är designade för att kunna staplas på varandra. Parallellkopplingen passar utmärkt i utrymmet mellan elverken vilket ger en stabil, lätt åtkomlig och säker placering.

Vad är fördelarna med att parallellkoppla två elverk? Ett enskilt 2000w inverterelverk kan t.ex. ha svårt att driva en större AC. Kopplar du ihop två stycken elverk har du dock tillräckligt med ström och lite till de gånger det behövs. Notera: Ett Champion-elverk kan endast parallellkopplas med ett annat Champion-elverk.



När du kopplar ihop två inverterelverk av samma typ med parallellkopplingskittet dubblas effekten. Kittet passar utmärkt mellan de två staplade elverken och hamnar på en ergonomisk höjd som även håller utrustningen borta från marken.



- 1 Inbyggt bärhandtag.**
- 2 Indikationslampor.**
- 3 Innovativ stapel-design.**
- 4 Parallellkopplingsfunktion.**

Tyst, lätt och stapelbar.

12V DC-adapter med 2st USB-portar ingår.

Ekonomifunktion.
När lasten reduceras sjunker varvtalet automatiskt och sparar både bränsle och motor.

Parallellkopplad med ett annat elverk av samma modell dubblas effekten.

3100 WATT INVERTERELVERK

Artikelnummer: 73001i-EU
Ljudnivå: 58 dBA @ 7m
Toppeffekt: 3100 watts
Miljöcertifiering: EC
Garanti: 3 År
Passar till: ✓ Datorer
✓ Känslig utrustning
✓ Verktyg/Belysning
✓ Campingutrustning



Champion 73001i-E är ett portabelt tystgående inverterelverk försett med en egenutvecklad fyrtakts-bensinmotor på 171cc.

73001i-E har en drifttid på 8 timmar vid 25% last tack vare sin 6 liters bränsletank. Elverket är utrustat med en automatisk avstängning vid låg oljenivå och är utvecklat för en lång livstid och minimalt underhåll. Tack vare sin inverterteknik ger detta elverk ren sinus vilket ger samma förutsättningar som ett eluttag i hemmet för känslig utrustning. Detta elverk är utmärkt för semester, jakten, campingen likväl som på arbetsplatsen eller hemmet

Funktioner:

- Ekonomifunktion som sparar bränsle
- Inbyggda handtag samt hjul
- Parallellkoppling är möjlig
- En digital 15 sekunders spänningsfördröjning möjliggör att även den känsligaste utrustning kan vara ikopplad både vid start och avstängning av elverket. En funktion som vi är ensamma om!

Specifikationer			
Starteffekt	3250w	Rekommenderad olja	SAE 10w-30
Toppeffekt	3100w	Starttyp	Dragsnöre
Kontinuerlig effekt	2800w	Avstängning vid låg olja	Automatiskt
AC-uttag	2st	Portabel	Ja, handtag och hjul
DC-uttag	1st 12V/8.3A	Choketyp	Automatiskt
Fas	En-fas	Ljudnivå	58 dBA @ 7m
Frekvens	50 Hz	Dimensioner (L*B*H)	61 x 47 x 50 cm
Utgångsspänning	Ren sinus, 240v	Vikt	36.9
Överlastskydd	Automatiskt	Utsläppscertifiering	EC
Varvtal	Automatiskt (beror på last)	Drifttid	8 timmar vid 25% last
Bränsle	Bensin, 6 Liter	Oljekapacitet	0.6 Liter

3100 WATT INVERTERELVERK

Artikelnummer: 73001iP-EU.
Ljudnivå: 58 dBA @ 7m
Toppeffekt: 3100 watts
Miljöcertifiering: EC
Garanti: 3 År
Passar till: ✓ Datorer
✓ Känslig utrustning
✓ Verktyg/Belysning
✓ Campingutrustning



Här är Champions häftigaste inverterelverk med ren sinus laddat flera bra funktioner så som t.ex. trådlös fjärrkontroll och USB-uttag i ett tystgående bensinelverk.

73001i-P är ett portabelt bensinelverk som drivs av en 171cc Champion, en-cylindrig, fyrtaktsmotor som producerar 3100w i toppeffekt. Med sin bränsletank på sex liter klarar den drift i hela 8 timmar på 25% last

Funktioner:

- En digital 15 sekunders spänningsfördröjning möjliggör att även den känsligaste utrustning kan vara ikopplad både vid start och avstängning av elverket. En funktion som vi är ensamma om!
- Startströmmen är på hela 15,8A vilket medger även de tyngsta lasterna att starta utan att överlastskyddet slår ifrån.

Inkluderar:

- 12V Laddningskabel, oljetratt & tändstiftnyckel
- Trådlös fjärrkontroll
- Två USB-uttag
- Underhållsladdare

Specifikationer			
Starteffekt	3500w	Rekommenderad olja	SAE 10w-30
Toppeffekt	3100w	Starttyp	Trådlös fjärrkontroll. Startknapp och dragsnöre
Kontinuerlig effekt	2800w	Avstängning vid låg olja	Automatiskt
AC-uttag	2st, 240v	Portabel	Inbyggda bärhandtag & hjul
DC-uttag	1st 12V/8.3A	Choketyp	Automatiskt
Fas	En-fas	Ljudnivå	58 dBA @ 7m
Frekvens	50 Hz	Dimensioner (L*B*H)	69 x 49 x 50.5 cm
Utgångsspänning	240v, Ren sinus	Vikt	43
Överlastskydd	Automatiskt	Utsläppscertifiering	EC
Varvtal	Automatiskt (beror på last)	Drifttid	8 timmar vid 25% last
Bränsle	Bensin, 6 Liter	Oljekapacitet	0.6 Liter



BENSINELVERK



Detta speciellt designade portabla elverk är byggt för lätta och mellanstora laster som du kan tänkas använda på arbetsplatsen, semesteren eller i hemmet. Elverket justerar själv effekten och med hjälp av sin AVR-teknik har den ett fast varvtal så att du får ett effektivt, säkert, miljövänligt och tystgående elverk.

CPG3500 drivs av vår egen OHV-bensinmotor på 6,5hk. Det är en encylindrig fyrtaktsmotor på 196cc som producerar 2500w i kontinuerlig effekt. Med sin 15 liters bränsletank kan den användas i 12 timmar på 50% last och om oljan blir låg stänger den automatiskt av sig.

Den har ett 12v-uttag och är enkelt att ta med på utflykter, camping, jakt eller vid strömavbrott.

- Ingår:
•Tändstiftnyckel



Champion CPG4000 är ett portabelt bensinelverk med en kraftig stålram som ger ett bra skydd och underlättar flytt. Den drivs av vår egen OHV-fyrtaktsmotor på 7,5hk som ger 3000w i kontinuerlig effekt. Detta elverk ger inte ren sinus men är utrustat med vår AVR-teknik som är det närmsta du kan komma ren sinus.

Med en bränsletank på 15 liter klarar den 12 timmar på 50% effekt. Den är utvecklad för en bekvämlig och lång livstid med minimalt underhåll. Den är utmärkt för att driva enstaka stora laster eller flertalet mindre och lämpar sig väl för både camping och hemarbeten.

- Funktioner:
•Startar enkelt med dragsnöre
•USDA approved spark arrestor

- Inkluderar:
•Oljetratt och tändstiftnyckel
•Spark arrestor kit

2800 WATT ELVERK

- Artikelnummer:** CPG3500EU
Ljudnivå: 68 dBa @ 7m
Toppeffekt: 2800 Watts
Miljöcertifiering: EPA
Garanti: 3 År
Passar till:
✓ Kyl/Frys
✓ Flera mindre laster
✓ Känslig utrustning

Specifikationer			
Starteffekt	3125w	Rekommenderad olja	SAE 10w-30
Toppeffekt	2800w	Starttyp	Dragsnöre
Kontinuerlig effekt	2500w	Avstängning vid låg olja	Automatiskt
AC-uttag	2st 240v 16A	Bränslekran	Ja
Fas	En-fas	Voltmeter	Ja
Frekvens	50 Hz	Choketyp	Manuell
Utgångsspänning	196cc Champion OHV	Ljudnivå	68 dB vid 7m
Varvtal	3000, fast	Dimensioner (L*B*H)	61.5 x 48 x 47cm
Bränsle	15 Liter	Vikt	46.5
Oljekapacitet	0.6 Liter	Utsläppscertifiering	EPA
Drifttid	12 tim vid 50% last		

3500 WATT ELVERK

- Artikelnummer:** CPG4000E1-EU
Ljudnivå: 68 dBA @ 7m
Toppeffekt: 3500 Watts
Miljöcertifiering: CARB-godkänd
Garanti: 3 År
Passar till:
✓ Kyl/Frys
✓ Flera mindre laster
✓ Känslig utrustning

Specifikationer			
Starteffekt	3750w	Rekommenderad olja	SAE 10w-30
Toppeffekt	3500w	Starttyp	Dragsnöre
Kontinuerlig effekt	3000w	Avstängning vid låg olja	Automatiskt
AC-uttag	1st	Bränslekran	Ja
Fas	En-fas	Voltmeter	Ja
Frekvens	50 Hz	Choketyp	Manuell
Utgångsspänning	240v	Ljudnivå	68 dBA @ 7m
Varvtal	3000 fast	Dimensioner (L*B*H)	61 x 48.5 x 47.5 cm
Bränsle	15 Liter, Bensin	Vikt	51.5
Oljekapacitet	0.6 Liter	Utsläppscertifiering	CARB
Drifttid	12 timmar på 50% last		



CPG6500E2 har en av våra egenutvecklade fyrtakts OHV-motorer på 389cc och 13hk som ger 5500w i kontinuerlig effekt.

Med en bränslekapacitet på 25 liter klarar den upp till 10 timmar oavbruten gång på 50% last. Den stängs automatiskt av vid låg olja och är utvecklad för ett bekymmersfritt ägande med lång livslängd. Den är dessutom enkel att flytta med sitt handtag och hjul.

- Funktion:
- Trådlös fjärrkontroll
 - AVR-funktion som ger kontrollerad spänning
 - Cold Start-teknologi
 - 31mm tålig stålram som skydd

- Ingår:
- 254mm punkteringsfria hjul
 - Fjärrkontroll
 - Batteri och Spark arrestor kit
 - Oljetratt och Tändstiftnyckel

5500 WATT ELEKTRISK & FJÄRRSTART

Artikelnummer: CPG6500E2-EU
Ljudnivå: 74 dBA @ 7m
Toppeffekt: 5500 Watts
Garanti: 3 År
Passar till: ✓Flera mindre laster
 ✓Flera hushållslaster

Specifikationer			
Starteffekt	6250w	Rekommenderad olja	SAE 10w-30
Toppeffekt	5500w	Starttyp	Elektrisk startknapp och trådlös fjärrkontroll
Kontinuerlig effekt	5000w	Avstängning vid låg olja	Automatiskt
AC-uttag	2st 240V 16A 1st 240V 32A	Bränslekran	Ja
Fas	En-fas	Intelligauge	Ja
Frekvens	50 Hz	Choketyp	Automatiskt
Utgångsspänning	389cc Champion OHV	Ljudnivå	74 dBA @ 7m
Varvtal	3000, fast	Dimensioner (L*B*H)	80 x 58,5 x 57,5 cm
Bränsle	25 Liter	Vikt	91,5 kg
Oljekapacitet	1,1 Liter	Drifttid	10 tim vid 50% last



DUAL FUEL ELVERK



CPG9000E2 är ett portabelt elverk som drivs på bensen. Precis som alla våra elverk som inte har inverterteknologi har den en AVR-funktion som skyddar last och verk mot strömspikar.

Den är utrustad med vår Cold Start som gör den enkel att starta i nordiskt klimat och du startar den ännu enklare med antingen startknappen eller fjärrkontrollen. Den drivs av vår egen fyrtakts OHV-motor på 459cc och har en bränsletank på 25 liter.

- Features:
- Upp till 10 timars drift på 50% last
 - Startknapp samt trådlös fjärrkontroll
 - Avstängning vid låg olja
 - 3,1cm tålig stålram för skydd
 - Integrerat handtag och hjul

- Ingår:
- 254mm punkteringsfria hjul
 - Oljetratt och tändstiftnyckel

8000 WATT ELEKTRISK- & FJÄRRSTART

Artikelnummer: CPG9000E2-EU
Ljudnivå: 74 dBA @ 7m
Toppeffekt: 8000 Watts
Garanti: 3 År
Passar till: ✓Flera små laster
 ✓Flera hushållslaster

Specifikationer			
Starteffekt	9375w	Rekommenderad olja	SAE 10w-30
Toppeffekt	8000w	Starttyp	Elektrisk nyckel, trådlös fjärrkontroll och dragsnöre
Kontinuerlig effekt	7500w	Avstängning vid låg olja	Automatiskt
AC-uttag	2st 240V 16A 1st 240V 32A	Bränslekran	Ja
Fas	En-fas	Intelligauge	Ja
Frekvens	50 Hz	Choketyp	Manuell
Utgångsspänning	459cc Champion OHV	Ljudnivå	74 dBA @ 7m
Varvtal	3000	Dimensioner (L*B*H)	80 x 58,5 x 57,5 cm
Bränsle	25 Liter	Vikt	97,5 kg
Oljekapacitet	1,1 Liter	Drifttid	10 tim vid 50% last



Champion 73001i-DF är ett elverk med ren sinus som kan drivas av både gasol och bensen. Champions DUAL FUEL-modeller är de enda elverken i världen som är utvecklade och byggda från grunden för att klara två drivmedel.

Det kommer utrustat med vår DelayStop-teknik som tillåter lasten att stoppa eller stänga av sig utan att det uppstår strömspikar som kan skada din utrustning. Dessutom klarar den att leverera 15,8A i startström som tillåter även de tyngsta induktiva lasterna att starta upp.

Elverket kan köras i 8 timmar på bensen och 16 timmar på gasol (baserat på en 19kg flaska) och du skiftar enkelt mellan dem. 73001i-DF är utvecklad för en bekymmers- och underhållsfri livstid.

- Inkluderat:
- 12v-kablage för laddning av externt batteri
 - Oljetratt & Tändstiftnyckel
 - 2st USB-uttag
 - Gasolslang
 - Underhållsladdare

3300 WATT INVERTER DUAL FUEL

Artikelnummer: 73001i-DF-EU
Ljudnivå: 59 dBA @ 7m
Toppeffekt: 3300 / 3000w (gasol)
Running Watts: 3200 / 2880w (gasol)
Garanti: 3 År
Passar till: ✓Datorers
 ✓Flera mindre laster
 ✓Hushållsmaskiner



Specifikationer			
Starteffekt	3500 / 3150w LPG	Rekommenderad olja	SAE 10w-30
Toppeffekt	3300 / 3000w LPG	Starttyp	Elektrisk och manuell
Kontinuerlig effekt	3200 / 2880w LPG	Avstängning vid låg olja	Automatiskt
AC-uttag	2st, 13A	Portabel	Inbyggda handtag och hjul
Fas	En-fas	Överlastskydd	Automatiskt
Frekvens	50 Hz	Choketyp	Automatiskt
Utgångsspänning	240v	Ljudnivå	59 dBA @ 7m
Varvtal	Automatiskt (beror på last)	Dimensioner (L*B*H)	69 x 49 x 50,5 cm
Bränsle	6 L bensen / extern gasol	Vikt	51 kg
Oljekapacitet	0,6 Liter	Drifttid	8 tim på bensen 16 tim (19kg gasol fi)



3 ÅRS GARANTI

2800 WATT DUAL FUEL ELVERK

Artikelnummer: CPG3500E2-DF-EU
Ljudnivå: 68 dBA @ 7m
Toppeffekt: 2800 / 2600w (gasol)
Running Watts: 2500 / 2300w (gasol)
Garanti: 3 År
Passar till:
 ✓ Mellanstora laster
 ✓ Verktyg
 ✓ Flera mindre laster



Miljömedvetet utvecklad.



Vår Dual Fuel-serie är speciellt utvecklad och tillverkad för att enkelt och säkert kunna drivas av både bensin och gasol. Du skiftar enkelt mellan drivmedlen och är lätt att ta med på resan eller mellan jobben.

CPG3500E2-DF är ett portabelt elverk som drivs av vår egen fyrtakts OHV-motor på 196cc. Den har en nyckelstart, kraftig stålram, handtag och hjul som standard. Den har dessutom AVR för att skydda känsligare utrustning.

Inkluderar:

- 203mm punkteringsfria hjul
- Gasolslang
- Spark arrestor kit
- Oljetratt och tändstiftnyckel

Kompatibel gasolregulator säljs separat.

Specifikationer			
Starteffekt	3125 / 2875w (gasol)	Rekommenderad olja	SAE 10w-30
Toppeffekt	2800 / 2600w (gasol)	Starttyp	Nyckelstart och dragsnöre
Kontinuerlig effekt	2500 / 2300w (gasol)	Avstängning vid låg olja	Automatiskt
AC-uttag	1st	3in1 Intelligent Display	Ja
Fas	En-fas	Utsläppscertifiering	CARB
Frekvens	50 Hz	Choketyp	Elektrisk
Utgångsspänning	240v	Ljudnivå	68 dBA @ 7m
Varvtal	3000, fast	Dims (L*W*H)	71.5 x 50 x 52.5 cm
Bränsle	15L Bensin / Extern gasol	Vikt	55 kg
Drifttid	10 tim (50% last) - Bensin 23 tim (50% last) - Gasol	Konsumtion	Bensin 100% last 2.15 l/t Gasol 100% last 1.08 kg/t
Oljekapacitet	0.6 Liter	Gasolslang	1m

WARRIOR GENERATORS

DIESEL ELVERK



7000 WATT DUAL FUEL ELVERK

Artikelnummer: CPG7500E2-DF-EU
Ljudnivå: 74 dBA @ 7m
Toppeffekt: 7000 / 5500w (gasol)
Running Watts: 6000 / 5000w (gasol)
Garanti: 3 År
Passar till:
 ✓ Kyl/Frys
 ✓ Flera mindre laster
 ✓ Känslig utrustning



Miljömedvetet utvecklad.



CPG7500E2-DF Dual Fuel har en en-cylindrig, fyrtaktsmotor, på 439cc som kan drivas av både gasol och bensin.

Den ger tack vare sin AVR-teknik en spänning som är så nära ren sinus man kan komma och är byggd och testad för tuffa miljöer vilket inkluderar vår patenterade Cold Start-teknologi. Elverket har en kraftig stålram som skyddar det och flyttas enkelt tack vare sitt handtag och hjul.

Inkluderar:

- AVR- och Volt Guard-teknologi
- Spark arrestor kit & Tändstiftnyckel
- 1m gasolslang
- Punkteringsfria hjul och handtag
- Cold Start som underlättar start i nordisk miljö

Gasolregulator säljs separat

Specifikationer			
Starteffekt	7500 / 6250w (gasol)	Rekommenderad olja	SAE 10w-30
Toppeffekt	7000 / 5500w (gasol)	Starttyp	Elektrisk nyckelstart & dragsnöre
Kontinuerlig effekt	6000 / 5000w (gasol)	Avstängning vid låg olja	Automatiskt
AC-uttag	2st	Bränslekran	Ja
Fas	En-fas	Voltmeter	Ja
Frekvens	50 Hz	Choketyp	Electronic
Utgångsspänning	240v	Ljudnivå	74 dBA @ 7m
Varvtal	3000, fast	Dimensioner (L*B*H)	81.5 x 60 x 62 cm
Bränsle	23 liter bensin / Extern gasol	Vikt	96.8
Drifttid	8 tim (50% last) - Bensin 19 tim (50% Load) - Gasol	Utsläppscertifiering	CARB
Oljekapacitet	1.1 Liter	LPG Hose	1m



2 ÅRS GARANTI

4600 WATT DIESEL ELVERK

Artikelnummer: LDG4600S-EU
Ljudnivå: 65 dBA @ 7m.
Toppeffekt: 4600
Miljöcertifiering: ISO9001-2000, GS, TUV & CE
Garanti: 2 År
Passar till:
 ✓ Känslig utrustning
 ✓ Verktyg/Belysning etc.



Warriors SUPERTYSTA modellserie. Warrior tillverkar några av världens mest erkända dieselelverk och passar till det mesta som du vil kunna driva. Det kommer med AVR-teknik som standard vilket är det närmaste man kan komma ren sinus för den känsliga utrustningen

Det slitåliga chassit dämpar ljud och möjliggör användning i tuffa miljöer. Förutom bra ström hjälper AVR-tekniken även elverket att komma upp i 12 timmars drifttid på sin 15 liters tank.

Urustat med 12V-uttag för laddning av extern utrustning samt 2st 240v-uttag finns det oändligt mycket som detta elverk kan användas till. Det är byggt för en lång livslängd och ett bekvämsfritt användande.

Det startas enkelt med nyckel och har en digital 3-1 display som visar V, A och Timmar. För att säkra elverket och minska vibrationer kan du använda de inbyggda monteringsfästena och du flyttar det enkelt med hjälp av dess hjul och handtag.

Specifikationer			
Toppeffekt	4600w	Dimensioner L*B*H	Forced Air cooled
Kontinuerlig effekt	4200w	Handtag och hjul	Ingår
Frekvens (HZ)	50	Garanti	2 år
Utgångsspänning	240v, (2st uttag, 32 Amp)	Dimensioner L*B*H	860 x 570 x 700
DC-uttag (VA)	1st 12v / 8.3A	Vikt (netto)	95 kg
Kylning	Luftkyld	Ljudnivå	65dB @7m (25% last)
Motortyp	En-cylindrig, direktinsprutning	Certifiering	ISO9001-2000, GS, TUV och CE
Motorstorlek	296 cc	Starttyp	Nyckelstart
Drifttid	Minst 6 tim vid 50% last	Alarm vid låg olja	Ja
Varvtal	3000	Bränsletank	15 Liter



Warriors SUPERTYSTA modellserie. Warrior tillverkar några av världens mest erkända dieselelverk och passar till det mesta som du vil kunna driva. Det kommer med AVR-teknik som standard vilket är det närmaste man kan komma ren sinus för den känsliga utrustningen.

Den har ett stadigt varvtal och justerar själv effekten till lasten samtidigt som den automatiskt övervakar frekvensen vilket ger ett effektivt och miljövänligt elverk.

Den inbyggda AVR funktionen skyddar din utrustning mot strömspikar. Elverket kommer även med 12V-uttag för ex laddning av externa batterier.

Eftersom den är så tystgående tyckte vi att man kan stå så nära den att vi försåg den med nyckelstart. En annan smart lösning är fästena för montering, automatisk avstängning vid låg olja och ett automatsikt överlastskydd.



Warriors SUPERTYSTA modellserie. Warrior tillverkar några av världens mest erkända dieselelverk och passar till det mesta som du vil kunna driva. Det kommer med AVR-teknik som standard vilket är det närmaste man kan komma ren sinus för den känsliga utrustningen.

Den har ett stadigt varvtal och justerar själv effekten till lasten samtidigt som den automatiskt övervakar frekvensen vilket ger ett effektivt och miljövänligt elverk.

Den inbyggda AVR funktionen skyddar din utrustning mot strömspikar. Elverket kommer även med 12V-uttag för ex laddning av externa batterier och det klarar upp till 6 timmar på en tank vid 50% last.

Eftersom den är så tystgående tyckte vi att man kan stå så nära den att vi försåg den med nyckelstart. En annan smart lösning är fästena för montering, automatisk avstängning vid låg olja och ett automatsikt överlastskydd.

5000 WATT DIESEL ELVERK

- Artikelnummer:** LDG6000S-EU
Ljudnivå: 68 dBa @ 7m.
Toppeffekt: 5000w
Miljöcertifiering: ISO9001-2000, GS, TUV & CE
Garanti: 2 År
Lämplig för: ✓ Känslig utrustning
 ✓ Verktyg/Belysning etc.

Specifikationer			
Toppeffekt	5000w	Garanti	2 år
Kontinuerlig effekt	4500w	Handtag och hjul	Ingår
Frekvens (HZ)	50	Drifttid	>6 hrs (50% load)
Utgångsspänning	1 x 110v 32 amp 1 x 240v 32 amp	Dimensioner L*B*H	880 x 590 x 730
DC-uttag (VA)	1st 12v-uttag	Vikt, netto	128
Kylning	Luftkyld	Ljudnivå	68 db vid 7 meter
Motortyp	En cylinder, fyrtakt, direktinsprutning	Certifiering	ISO9001-2000, GS, TUV & CE
Storlek	418 cc	Starttyp	Elektrisk, nyckel
Drifttid	Minst 6tim vid 50% last	Alarm vid låg olja	Ja
Display	3-1 digital display	Lube Oljekapacitet (L)	1.1 Liter
Varvtal	3000	Bränsletank	16 Liter



Detta flyttbara elverk har ett stadigt varvtal och justerar själv effekten beroende på lasten. Det ger ett en hög effektivitet med låga utsläpp som följd. Det är ett extremt tystgående elverk med en tydlig manöverpanel med hög användarvänlighet.

Det slitstarka industrichassit förenklar flytt, ger skydd och en tyst gång. AVR-tekniken skyddar last och elverk mot strömspikar och ökar även effektiviteten så långt att den inbyggda bränsletanken på 60 liter ger en drift på upp till 14 timmar. Detta elverk klarar att driva det mesta som du kan tänkas ha på arbetsplatsen eller i hemmet.

LDG12S ger 240v en-fas-spänning. Tack vare den tysta gången kommer den med nyckelstart och du kan enkelt montera fast enheten med monteringsfästena. Överlastskydd och avstängning vid låg olje nivå är automatiska funktioner och med våra certifieringar och två års garanti så kan vi lova en bekymmersfritt användande.

11000 WATT DIESEL ELVERK

- Artikelnummer:** LDG12S-EU
Ljudnivå: 68 dBa @ 7m.
Toppeffekt: 11000
Miljöcertifiering: ISO9001-2000, GS, TUV & CE
Garanti: 2 År
Passar till: ✓ Hemmet, arbetet eller som reservkraft

Specifikationer			
Toppeffekt	11000w	Garanti	2 år
Kontinuerlig effekt	10000w	Handtag och hjul	Nej
Frekvens (HZ)	50	Överlastskydd	Ja
Utgångsspänning	2 x 220v 16A 1 x 220v 32A	Dimensioner L*B*H	1160 x 650 x 890
DC-uttag (VA)	Nej	Vikt	295 kg
Kylning	Luftkyld	Ljudnivå	65dB vid 7m
Motortyp	Vertikal Twin, fyrtakt, direktinsprutad	Certifiering	ISO9001-2000, GS, TUV & CE
Motorstorlek	954 cc	Starttyp	Elektrisk nyckelstart
Drifttid	> 12 tim vid 50% last	Alarm vid låg olja	Ja
Display	Tydlig manöverpanel	Lube Oljekapacitet (L)	3 Liter
Varvtal	3000	Bränslekapacitet	60 Liter

6000 KVA 3 FAS ELVERK

- Artikelnummer:** LDG6000S3
Ljudnivå: 68 dBa @ 7m.
Toppeffekt: 6000 Kva*
Miljöcertifiering: ISO9001-2000, GS, TUV & CE
Garanti: 2 År
Lämplig för: ✓ Perfekt för alla sorters applikationer i hem-, industri- och byggmiljö.

*Viktigt: När en-fas spänning används från ett tre-fas elverk uppnås endast 30-35% av effekten. Detta eftersom endast en av de tre faserna används..

Specifikationer			
Toppeffekt	6000 kVA	Garanti	2 år
Kontinuerlig effekt	5000 kVA	Handtag och hjul	Ingår
Frekvens (HZ)	50	Överlastskydd	Ja
AC-uttag	1st 240v 16 amp 1st 415v 16 amp	Dimensioner L*B*H	890 x 590 x 730
DC-uttag (VA)	1st 12vA	Vikt	128 kg
Kylning	Luftkyld	Ljudnivå	68dB vid 7m
Motortyp	En-cylindrig fyrtakt, direktinsprutning	Certifiering	ISO9001-2000, GS, TUV & CE
Motorstorlek	418cc	Starttyp	Nyckelstart
Drifttid	> 6 timmar vid 50% last	Alarm vid låg olja	Ja
Drifttid	Digital, Voltmeter	Lube Oljekapacitet (L)	1.1 Liter
Varvtal	3000	Bränsletank	16 Liter



Detta flyttbara elverk har ett stadigt varvtal och justerar själv effekten beroende på lasten. Det ger ett en hög effektivitet med låga utsläpp som följd. Det är ett extremt tystgående elverk med en tydlig manöverpanel med hög användarvänlighet.

Det slitstarka industrichassit förenklar flytt, ger skydd och en tyst gång. AVR-tekniken skyddar last och elverk mot strömspikar och ökar även effektiviteten så långt att den inbyggda bränsletanken på 60 liter ger en drift på upp till 14 timmar. Detta elverk klarar att driva det mesta som du kan tänkas ha på arbetsplatsen eller i hemmet.

LDG12S3 ger 415v tre-fas. Tack vare den tysta gången kommer den med nyckelstart och du kan enkelt montera fast enheten med monteringsfästena. Överlastskydd och avstängning vid låg olje nivå är automatiska funktioner och med våra certifieringar och två års garanti så kan vi lova en bekymmersfritt användande.

12500 KVA 3-FAS ELVERK

- Artikelnummer:** LDG12S3
Ljudnivå: 68 dBa @ 7m.
Toppeffekt: 12500 Kva*
Miljöcertifiering: ISO9001-2000, GS, TUV & CE
Garanti: 2 År
Passar till: ✓ Driva alla sorters laster som rymms inom elverkets effektuttag.

*Viktigt: När en-fasspänning används från ett tre-fas elverk uppnås endast 30-35% av effekten. Detta eftersom endast en av de tre faserna används..

Specifikationer			
Toppeffekt	12500 kVa	Garanti	2 år
Kontinuerlig effekt	11000 kVa	Handtag och hjul	Nej
Frekvens (HZ)	50	Överlastskydd	Ja
Uttag	1st 220v 16A 1st 415v 32A	Dimensioner L*B*H	1160 x 650 x 890
DC-uttag (VA)	Nej	Vikt	295 kg
Kylning	Luftkyld	Ljudnivå	65dB vid 7m
Motortyp	Vertikal Twin, fyrtakt, direktinsprutad	Certifiering	ISO9001-2000, GS, TUV & CE
Motorstorlek	954 cc	Starttyp	Elektrisk nyckelstart
Drifttid	> 12 tim vid 50% last	Alarm vid låg olja	Ja
Display	Tydlig manöverpanel	Lube Oljekapacitet (L)	3 Liter
Varvtal	3000	Bränslekapacitet	60 Liter



RESERVKRAFTS ELVERK



VAD ÄR ETT RESERVKRAFTSELVERK?

Champions reservkraftselverk ger dig en permanent källa för pålitlig el. I händelse av ett strömavbrott på det vanliga elnätet startar elverket automatiskt och ger ström åt ditt hem eller verksamhet. Eftersom det är inkopplat på din befintliga gasol- eller naturgasledning behöver det aldrig tankas. Det startar även automatiskt upp sig själv en gång i veckan för att testa systemen och hålla sig i form.

Strömavbrott idag är mer än ett enkelt besvär. När strömen försvinner försvinner även nödvändiga funktioner som t.ex. nätverk, pumpar, kyl/frys, alarm, ventilation och IT-system. Bekvämligheten, säkerheten och tryggheten vi ska känna i våra hem störs med potentiellt förödande konsekvenser. Champion Reservkraftselverk tillhandahåller en enkel lösning på alla dessa problem så att du kan fokusera på din vardag.

HUR FUNGERAR DET?

PERMANENT INSTALLATION

Precis som många värmepumpar installeras elverket på en utvald plats i din närmiljö. Där står det stadigt på en compositplatta och tack vare sin design och väderskydd passar det på många platser.

BÖRJAR JOBBA AUTOMATISKT

Alla våra reservkraftselverk kommer med Champion Automatic Transfer Switch som sköter kontakten med elnätet i ditt hem. ATS-enheten sköter allt automatiskt i händelse av strömavbrott.

STRÖMAVBROTT

När strömmen försvinner pga ett strömavbrott kopplar ATS-enheten bort ditt hus från det vanliga elnätet, startar upp elverket och kopplar in det till huset. Allt sker inom några sekunder och du kommer knappt hinna märka att det är strömavbrott.

KONTINUERLIG BACK-UP

Våra reservkraftselverk kan drivas av både gasol och naturgas vilket gör att när du kopplat in det till din befintliga gasledning kommer du aldrig behöva tanka det. Det innebär givetvis också att du kommer ha tillräckligt med bränsle oavsett hur lång tid strömavbrottet är.

NÄR ORDNINGEN ÅTERSTÄLLS

När stadsnätet fungerar igen kopplar ATS-enheten automatiskt bort elverket, kopplar in elnätet och stänger av elverket. Ingen mer anledning att vara utan ström!



10 ÅRS GARANTI

Specifikationer	
Kontinuerlig effekt, Gasol	8.5 kW
Kontinuerlig effekt, Naturgas	7.5 kW
Utgångsspänning	240
Ampere	35.4 Gasol/31.25 Naturgas
THD, Distorsion	Mindre än 5%
Strömbrytare	50A
Fas	En-fas
Frekvens	50 Hz
Ljudnivå	59.5 dBA
Vikt	165.5 kg
Dimensioner L*B*H	122*68,5*71
Motor	
Typ	Champion OHV
Antal cylindrar	1
Cylinderstorlek	439cc
Cylinderblock	Aluminium med gjutjärn
Tändning	Solid State Magneto
Governor	Mekanisk
Startmotor	24 Volt
Oljekapacitet	1.1 liter
Varvtal	3 600
Instrumentpanel	
Auto Mode	Autostart vid strömavbrott
Manuell Mode	Manuell start
Off Mode	Enadst laddning och auto funktionstest
Indikation på Redo och felmeddelanden	Standard
Programmeringsbar fördröjd start	Standard
Motortest	Standard
Starter Lockout	Standard
Indikation på batteriladdning och låg batterinivå	Standard
Laddningsfel	Standard
AVR Over / Under Protection	Standard
Låg olja	Standard
Säkringsfel	Standard
Överlast	Standard
Transfer Switch	
No. of Poles	2
Rating	50 AMPs
Voltage Rating (VAC)	250
Return to Utility	15 seconds
Exercise Weekly - 15 Minutes	Standard
UL Listed USA and Canada	Standard
Circuits	10

8.5KW STANDBY ELVERK

Artikelnummer: CPE100199
Ljudnivå: 59.5 dBA @ 7m (SUPERTYST!)
Toppeffekt: 8.5 Kw
Garanti: 10 År
Passar till: ✓ Hem och arbetsplatser

Kraft till hem och företag

Strömavbrott är mer än bara ett besvär. När strömmen går försvinner inte bara belysning utan även datorer, nätverk, värme, kyl/frys, larmsystem, TV, pumpar, luftkonditionering och hela företag stannar.


Champion är stolta över att kunna presentera en reservkraftslösning som är utvecklad och tillverkad för hem och verksamheter. I händelse av ett strömavbrott startar elverket automatiskt och ger kontinuerligt ström till dess att elen är tillbaka. Eftersom det kopplas till din befintliga gasol- eller naturgasledning behöver du inte tanka det. Oavsett hur länge strömmen är borta finns Champions Reservkraftselverk där för att se till att ditt liv fungerar normalt. Vi ger spänning åt din vardag!

Reservkraftselverk - 8.5 kW

Skydd: Automatiskt, dygnet runt
Bränsle: Gasol eller naturgas
Bekvämlighet: Autostart i händelse av strömavbrott. Startar automatiskt ett självtest på veckobasis för att alltid vara redo.
Ljud: Tystast i sin klass. Jämförbart med normal samtalston.
Innovativ: "Gullwing" enclosure permits easy installation and service
Start: Kraftfullt 24V startsystem för temperaturer ner till -30° C

Inkluderat:

- 8.5 kW kontinuerlig effekt
- 439cc Champion OHV-motor, elektrisk start
- Automatisk avstängning vid låg olja
- Champion Auto Control Module (ACM)
- Allvädersplatta för montering i composit
- Chassi för alla typer av väder
- Drivs av både gasol och naturgas
- 10 års garanti
- 100% pålitlighet



12.5KW STANDBY ELVERK

Artikelnummer: CPE100136
Ljudnivå: 63 dBA @ 7m (SUPERTYST!)
Toppeffekt: 12.5 Kw
Garanti: 10 År
Passar till: ✓ Hem och företag



Specifikationer	
Kontinuerlig effekt, Gasol	12.5 kW
Kontinuerlig effekt, Naturgas	11 kW
Utgångsspänning	240
Ampere	52 Gasol/45.5 Naturgas
THD, Distorsion	Mindre än 5%
Strömbrytare	50A
Fas	En-fas
Frekvens	50 Hz
Ljudnivå	63 dBA
Vikt	193 kg
Dimensioner L*B*H	122*68,5*71
Motor	
Typ	Milwaukee Series OHV Vtwin
Antal cylindrar	2
Cylinderstorlek	717cc
Cylinderblock	Aluminium med gjutjärn
Tändning	Solid State Magneto
Governor	Mekanisk
Startmotor	24 Volt
Oljekapacitet	1.3 liter
Varvtal	3 600
Instrumentpanel	
Auto Mode	Autostart vid strömavbrott
Manuell Mode	Manuell start
Off Mode	Enadst laddning och auto funktionstest
Indikation på Redo och felmeddelanden	Standard
Programmeringsbar fördröjd start	Standard
Motortest	Standard
Starter Lockout	Standard
Indikation på batteriladdning och låg batterinivå	Standard
Laddningsfel	Standard
AVR Over / Under Protection	Standard
Låg olja	Standard
Säkringsfel	Standard
Överlast	Standard
Transfer Switch	
No. of Poles	2
Rating	100 AMPs
Voltage Rating (VAC)	250
Return to Utility	15 seconds
Exercise Weekly - 15 Minutes	Standard
UL Listed USA and Canada	Standard
Circuits	12

Kraft till hem och företag

Strömavbrott är mer än bara ett besvär. När strömmen går försvinner inte bara belysning utan även datorer, nätverk, värme, kyl/frys, larmsystem, TV, pumpar, luftkonditionering och hela företag stannar.


Champion är stolta över att kunna presentera en reservkraftslösning som är utvecklad och tillverkad för hem och verksamheter. I händelse av ett strömavbrott startar elverket automatiskt och ger kontinuerligt ström till dess att elen är tillbaka. Eftersom det kopplas till din befintliga gasol- eller naturgasledning behöver du inte tanka det. Oavsett hur länge strömmen är borta finns Champions Reservkraftselverk där för att se till att ditt liv fungerar normalt. Vi ger spänning åt din vardag!

Reservkraftselverk - 12.5 kW

Skydd: Automatiskt, dygnet runt
Bränsle: Gasol eller naturgas
Bekvämlighet: Autostart i händelse av strömavbrott. Startar automatiskt ett självtest på veckobasis för att alltid vara redo.
Ljud: Tystast i sin klass. Jämförbart med normal samtalston.
Innovativ: "Gullwing" enclosure permits easy installation and service
Start: Kraftfullt 24V startsystem för temperaturer ner till -30° C

Inkluderat:

- 12.5 kW kontinuerlig effekt
- 717cc Champion OHV-motor, elektrisk start
- Automatisk avstängning vid låg olja
- Champion Auto Control Module (ACM)
- Allvädersplatta för montering i composit
- Chassi för alla typer av väder
- Drivs av både gasol och naturgas
- 10 års garanti
- 100% pålitlighet



EFFEKTABELL

NORMAL EFFEKT PÅ VANLIG UTRUSTNING

Utrustning	Effekt i Watt	Start-koefficient
VERKTYG, GARAGE		
Vinkelslip	500-900	2
Cementblandare	500-850	3
Circelsåg	1000-1600	1.5
Kompressor	1200-2500	3+
Borr	500-1100	1
Slipmaskin	135-350	1
Kap	120-400	1.5
Slagborr	600-800	1
Högtryckstvätt	1200-3000	3
Varmluftspistol	1600-2000	1
Sticksåg	350-750	1
Rundslip	300-450	1
Svets	1800-2000	1
Hyvel	470-750	1
Router	800-1300	1
Lackeringspistol	95-750	1
VERKTYG, TRÄDGÅRD		
Motorsåg	1400-1800	2
Häcksax	400-800	2
Gräsklippare	300-1600	2
Strimlare	700-2500	2
Kantrimmare	200-600	2

Utrustning	Effekt i Watt	Start-koefficient
HEMMET		
Kaffeapparat	750-1050	1
Frys	90-400	3+
Fritös	1800-2000	1
Grill	1000-2500	1
Hårtork	1800-2200	1
Microvågsugn	1200-1600	2
Mixer	300-700	1
Ugn	1800-3000	1
Kyl	50-250	3
Strykjärn	1400-2260	1
Toaster	850-1150	1
Torktummlare	1200-2500	1
Dammsugare	700-1800	1
Tvättmaskin	2100-2400	1.5
BELYSNING - TV		
Skrivbordslampa	50-150	1
Radio	50-150	1
TV	100-350	1
OTHER		
Air-conditioner	500-2500	3+
Värmare	1000-1800	1

FUNKTIONER OCH FÖRDELAR MED VÅRA PORTABLA ELVERK

Egenutvecklade motorer	Lång livslängd, enkelt underhåll och bekymmersfritt.
Automatic Voltage Regulator- AVR	Stabil volt innebär att utrustningen fungerar som den ska. AVR skyddar även känslig utrustning.
Voltmeter	För enkel överblick på Volt och prestanda.
Thermal circuit breaker	Ger skydd mot överlast.
Stor bränsletank	Längre drifttid sparar tid och ger effektivitet.
Ljuddämpningsteknologi - QGS	Ger en miljövänlig drift i form av minskat ljud och fler användningsområden.
Automatisk avstängning vid låg olja	Förhindrar motorhaveri pga låg oljenivå.
Utanpåmonterad manöverpanel och uttag	Användarvänligt. Enkel åtkomst till uttag och regla.
Elektrisk start (på utvalda modeller)	Bekvämlighet och trygghet.
Hjul och bärhandtag (På utvalda modeller)	Underlättar flytt och lastning.
32-38 mm pulverlackerad stålram (på utvalda modeller)	Högt skydd ger lång livslängd och fler användningsområden.



KONTAKTA CHAMPION SVERIGE

CHAMPION SVERIGE

Transistorgatan 33
42135 Västra Frölunda

info@championgenerators.se
031-282912

Du hittar all info och lite till på vår
hemsida eller hos våra återförsäljare.

Vi ger spänning åt din vardag!